NORMATIVE DI RIFERIMENTO: **DIRETTIVA MACCHINE 2006/42/CE.**
PER EVENTUALI REGOLAMENTI EDILIZI LOCALI (COMUNALI-PROVINCIALI-REGIONALI-VV.FF.) IL CLIENTE E' DIRETTAMENTE RESPONSABILE E DOVRA' QUINDI CURARNE L'ATTUAZIONE.
LE DIMENSIONI DEL VANO DEVONO ESSERE GARANTITE CON TOLLERANZA DI ± 1 cm ED I MURI PERFETTAMENTE A PIOMBO.

Piattaforma elevatrice 2:1

PORTATA kg	480	CAPIENZA persone	6	PESI Kg		Kg	N
VELOCITA' NOMINALE/LIVELLAMENTO m/s	0.12/0.02	CORSA mm	5300	CABINA E CAVI	158 x 2	316	
FERMATE n°	2	TESTATA mm	2500	PORTATA	480 x 2	960	
SERVIZI n°	2	FOSSA mm	300	ARCATA	95 x 2	190	
GUIDE CABINA tipo	70x70x8	STAFFE n°	7 + 7	OPERATORE	140 x 2	280	
DISTANZA MAX STAFFE m	1.3	ARCATA EL/TG dtg mm	600	FUNI		10	
FUNI n-ø	2-10	LUNGHEZZA FUNI cad. m	13	CARICO TOTALE SULLO STELO		1756	17226
PULEGGIA DIAMETRO mm	265	MODELLO PIATTAFORMA	SPEC	STELO + ACCESSORI		83	814
STELO HYDRONIC - 1 pezzo mm	H-80x5x3000	PRESSIONE MIN. / MAX. MPa	1.750/3.624	CARICO SOMMITA' PISTONE			18040
CENTRALINA tipo	HYDRONIC	PORTATA OLIO l/min	18	COEFF.INCR. DINAMICO			1.5
VALVOLA ø	3/4''	OLIO l	40	CARICO DINAMICO SUL CILINDRO			27060
TUBAZIONE RIGIDA ø mm	22	POTENZA RESA MOTORE kW	1.47	CILINDRO/OLIO/PUNTONE		165	1623
LUNGHEZZA TUBAZIONE m	5	CORRENTE NOMINALE/AVVIAMENTO A	10.5/38	CARICO IN FOSSA - (P)			28684
AVVIAMENTO tipo	DIRETTO	TENSIONE FORZA MOTRICE V	230	CARICO IN FOSSA - (F1)			13384
LUCE 230 V 50 Hz	MANOVRA 24 Vcc	MOTORE CENTRALINA 2800 giri/min - 2 poli		TIRO SULLE FUNI - (T)			4332

SPINTE SULLE GUIDE

STATICHE	DINAMICHE
Fx 1900 N	Fx 4700 N
Fy 700 N	Fy 1200 N

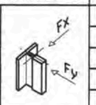

REVISIONE DISEGNO

DATA	DESCRIZIONE	CONTROLLO
		-
		-
		-
		-

CE

ELENCO NOTE

1) TESTATA, FOSSA E VANO CORSA DEVONO ESSERE PREDISPOSTI PER IMPIANTO DI ILLUMINAZIONE CON LAMPADE DA 40W OGNI 3 metri. CON LA PRIMA A 0.5 metri DAL FONDO FOSSA E L'ULTIMA A 0.5 metri DAL SOFFITTO.

2) PREVEDERE NEL VANO UN CAMINO O FINESTRA DI AREAZIONE CON SUPERFICIE NON MINORE DELL'1% DELLA SUPERFICIE IN PIANTA DEL VANO STESSO.

3) L'ARMADIO PER QUADRO E CENTRALINA DEVE ESSERE ADEGUATAMENTE PROTETTO DALLA POLVERE E DAGLI AGENTI ATMOSFERICI (ARMADIO NON A TENUTA STAGNA DA POSIZIONARE ALL'INTERNO DELL'EDIFICIO).

4) LE TUBAZIONI DI MANDATA DELL'OLIO DEVONO ESSERE PROTETTE, ACCESSIBILI ED ISPEZIONABILI PER TUTTO IL LORO PERCORSO.

5) LA SOLETTA DEL LOCALE MACCHINE E DEL FONDO FOSSA DEVONO ESSERE CALCOLATE IN BASE AI CARICHI RISPORTATI SUL DISEGNO. (ARMADIO NON A TENUTA STAGNA DA POSIZIONARE ALL'INTERNO DELL'EDIFICIO).

NON RILEVARE LE MISURE USANDO LA SCALA DEL DISEGNO, ATTENERSI ALLE SOLE QUOTE. — MISURE IN mm

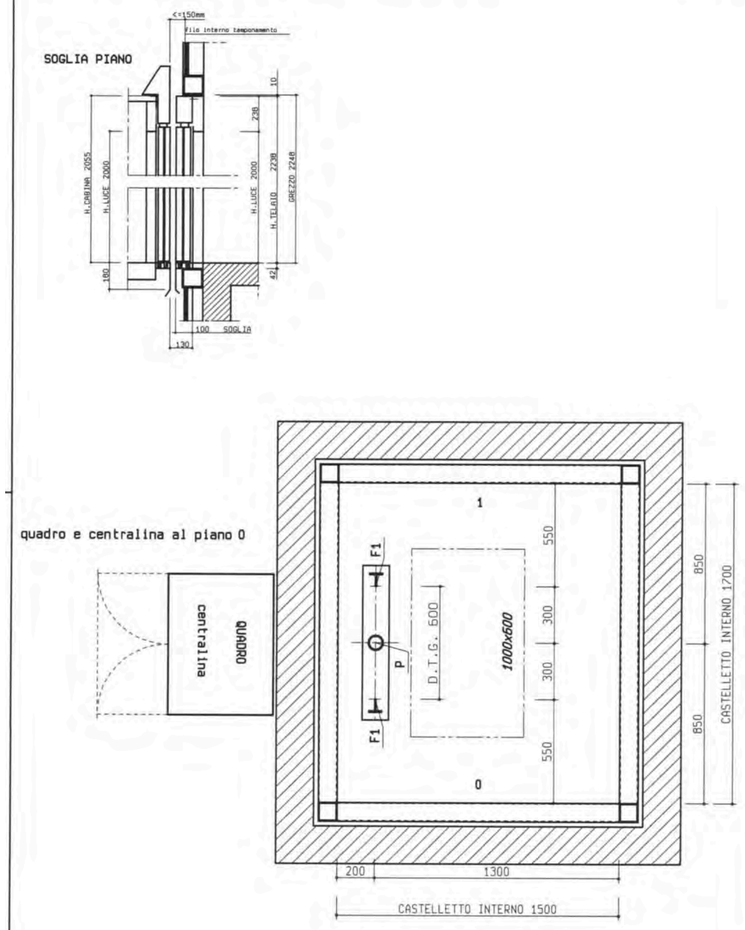

PIANTA FONDO FOSSA

NON RILEVARE LE MISURE USANDO LA SCALA DEL DISEGNO, ATTENERSI ALLE SOLE QUOTE. — MISURE IN mm

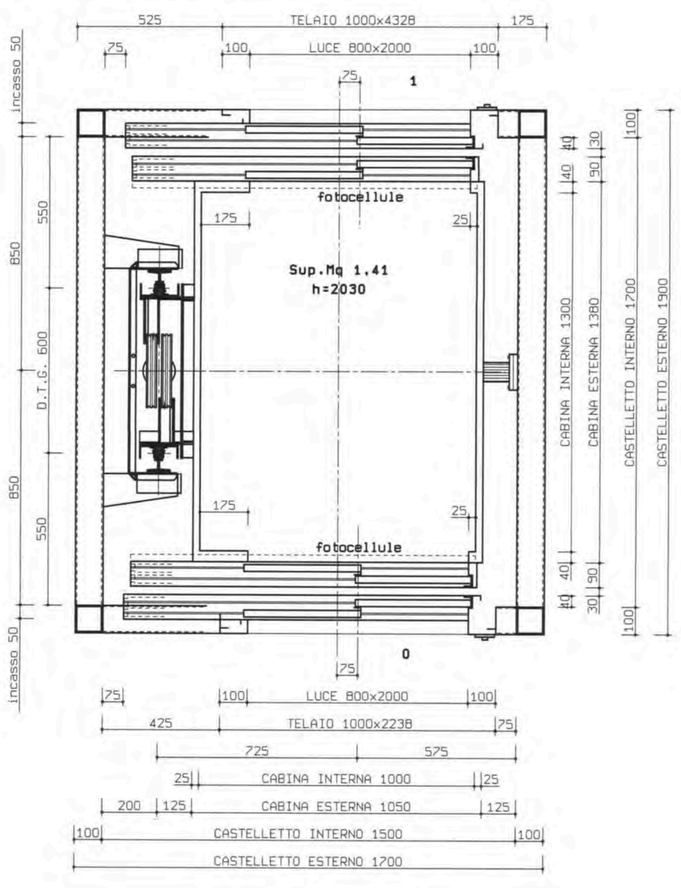

PIANTA VANO E CABINA

NON RILEVARE LE MISURE USANDO LA SCALA DEL DISEGNO, ATTENERSI ALLE SOLE QUOTE. — MISURE IN mm

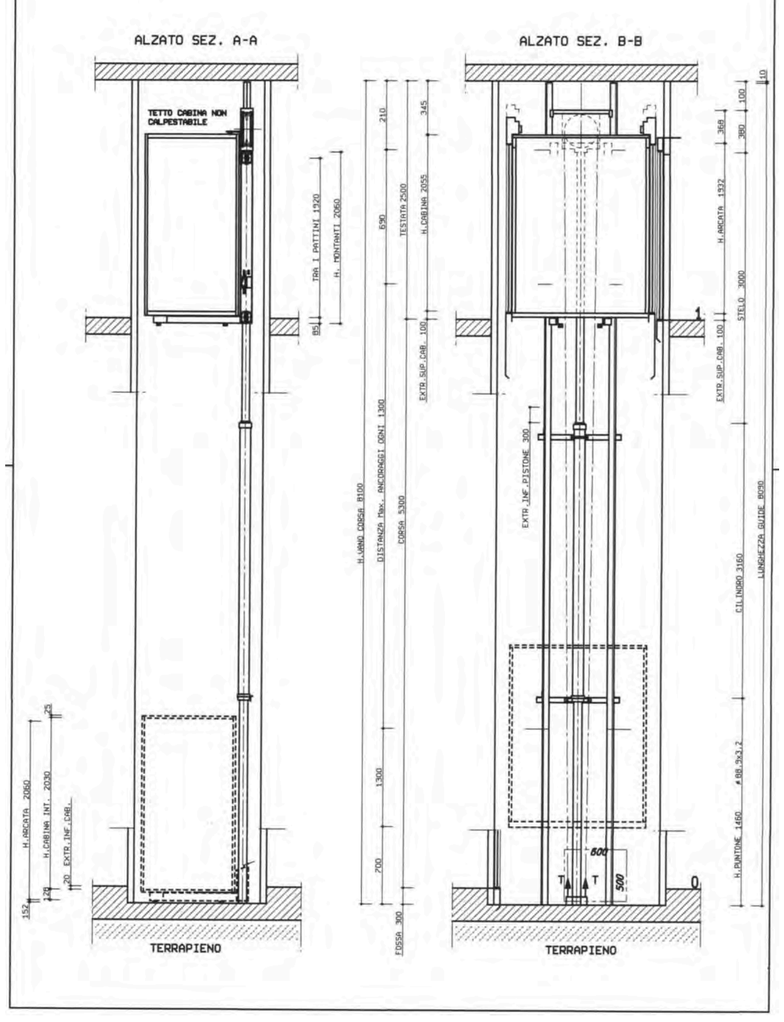

COMUNE DI RADDUSA

CITTA' METROPOLITANA DI CATANIA

Settore dei Servizi Tecnici

LAVORI DI COSTRUZIONE DELLA NUOVA SCUOLA ELEMENTARE NEL COMPARTO SCOLASTICO DI VIA ASILO NIDO

PROGETTO ESECUTIVO

SUPERAMENTO BARRIERE ARCHITETTONICHE

Elaborato: Piattaforma elevatrice per D.A.

progetto U.T.C.
Dott. Arch. Liborio Pavone

il R.U.P.
Geom. Antonino Cicero

RADDUSA
gennaio/2019

tavola
4.2